

13956-74\* \*

# Sleeves for tube connections on external cone. Construction and dimensions

13956—68

10 1974 . 2124

01.07.75

1985 .

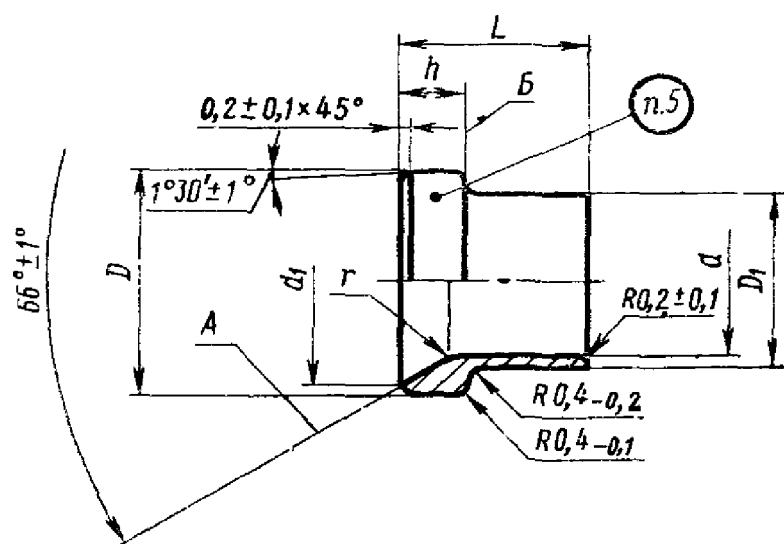
1.  
2.

. 1 2 .

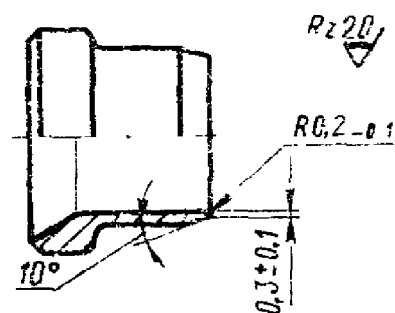
1

2

. 1



Черт. 1



. 2

( 1988 . )

1980 . ,

1986 . (

1, 2,

3—81, 5-86).

		<i>d</i>			<i>D</i> 11 <i>D</i> ' 1 <i>1</i> *					
				<i>d</i> l			+0,2	<i>L</i>	+ 0,3	100
3		3		5,3	6,8	4,0	3,5	9	1,0	0,103
4		4		6,3	8,8	5,0		10		0,157
6		6	11	8,6	10,8	7,3	4,0			0,249
8		8		10,6	12,8	9,3		12		0,353
10		10		12,5	14,8	11,7	4,5	13		0,525
12		12		15,5	18,2	14,0		14		0,780
14		14		17,5	20,2	16,0	5,0-	15		0,966
16		16		19,3	22,2	18,0		16		1,120
18		18		22,3	25,2	20,0	6,0	17		1,525
20		20		25,0	28,2	22,0		18	3,5	1,918
22		22		28,0	30,6	24,0	6,5	20		1,850
25		25	10	27,3		27,0				2,262
28		28		34,0	36,6	30,0	7,0	22		2,621
30		30		33,5		32,0				2,792
32		32		36,5	39,6	34,0				3,016
34		34		40,0	42,6	36,3	7,5	23		3,464
36		36		43,0	45,6	38,3				3,865
38		38				40,5				4,063

1

, = 12

45:

1—12—22

13956—74

:

1—12—21

13956—74

14 17 2:

1—12—12

13956—74

13 11 2 2 :

1—12—

13956—74

:

1—12—22	13956—74
1—12—21	13956—74
1—12—12	13956—74
1—12—11	13956—74

2	$D_H = 12$	45:
	2—12—22	13956—74
,	:	
	2—12—21	13956—74
,	14X17 2:	
	2—12—12	13956—74
,	13 11 2 2 :	
	2—12—	13956—74
,	:	
	2—12—22	13956—74
	2—12—21	13956—74
	2—12—12	13956—74
	2—12—11	13956—74

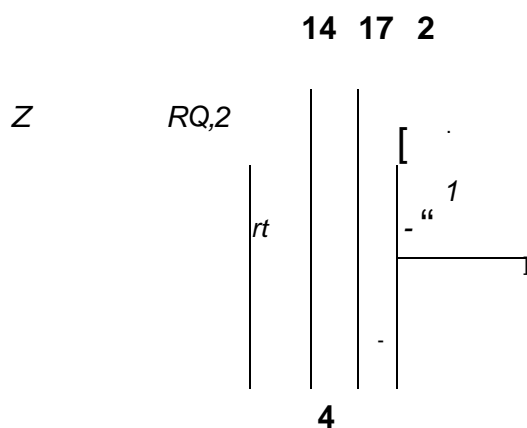
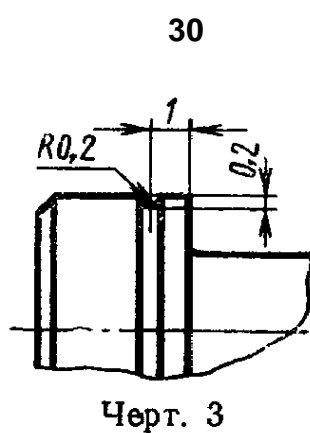
( , . 1,2).

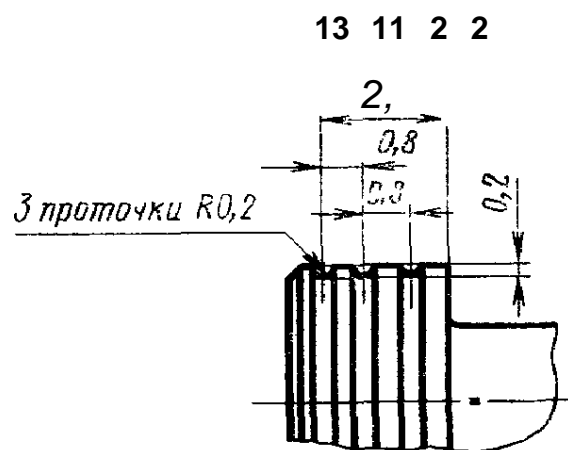
3.  $R0,4_{-1}$  ,  $0,4_{-o,i} 45^\circ$ .

4. — 0,05 .

( , . 2).

5. . 3—5.





Черт. 5

6.  
#  
7.  
8.

— 13977—74.