

13974.74*

Seat stoppers for screwed fittings
for tube connections on external cone.
Construction and dimensions

13974—68

13975—68

10 1974 . 2124

01.07.75

1985 .

~'

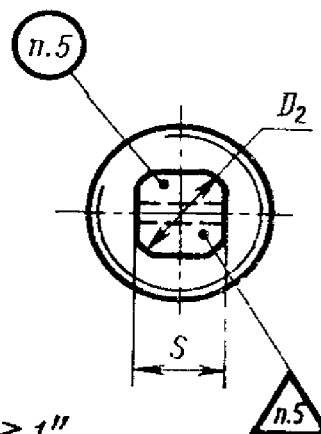
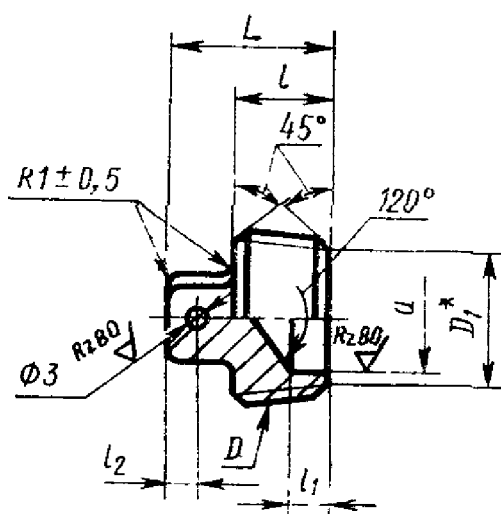
1.
2.

. 1

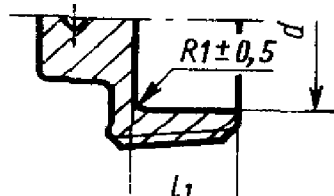
. 1.

1

$Rz\ 40$ ∇ (\checkmark)



ДЛЯ $D \geq 1''$



*

. 1

(1988 .)

* 1,

1980 . (3-81).

D	Dt	d	s	L	l	h	n		100 „	
1/16*	6,135	6,5	4	5	12	6	2,5	3	0,10	0,28
1/8"	8,480	9,0	6	7	16	10	2,0	3	0,15	0,42
1/4*	10,997	12,0	8	9	20	12	5,0	4	0,29	0,81
3/8"	14,416	14,0	12	11	25	16	4,0	4	0,45	1,25
1/2"	17,813	18,0	14	14	27	17	5,5	5	0,92	2,56
3/4*	23,128	22,0	19	17	25	16	4,0	4	1,36	3,79
1"	29,059	28,0	25	22	27	17	13,0	5	2,10	5,85
1 1/4"	37,784	34	34	22	27	17	13,0	5	3,30	9,18
1 1/2»	43,853	40	40	22	27	17	14,0	5	4,36	12,13

$\geq 1/2"$

:

1— 1/2—31 13974—74

45:

1— 112—22 13974—74

13 11 2 2 :

1— 1/2-11 13974—74

1— 1/2—31 13974—74

1— 1/2—22 13974—74

1— 1/2—11 13974—74

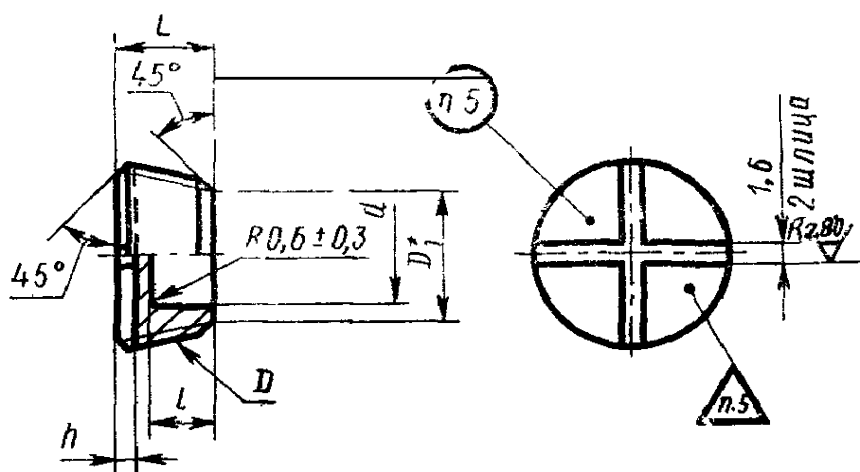
3.

2

. 2

. 2.

R24U (✓)



*

« . 2

2

D	D	d	L	1	h	100 ..	
				-1.0	±0,2	-	
				3	1,5	0,07	0,19
1/8"	8,480	6	6			0,14	0,39
1/4"	10,997	8	8			0,28	0,78
3/8"	14,416	12	9			0,66	1,84
1/2"	17,813	14	12	8	2,5		

2

D=1/2 "

2— 1/2—31

13974—74

45:

. 4 13974—74

2— 1/2—22 13974—74

, 13 11 2 2 :

2— 1/2^11 13974—74

, :

2 — 2—31 13974—74

2 — 1/2—22 13974—74

2 — 1/2—11 13974—74

(, . 1).

4.

5.

— 13977—74.

6.

— 13977—74.